

СОГЛАСОВАНО

Председатель Тульской
региональной организации
«Всероссийское общество
инвалидов» (ТРО ВОИ)


А.Ф. Новикова
« 2021 г.



УТВЕРЖАЮ

Заведующий муниципального
дошкольного образовательного
учреждения «Детский сад
общеразвивающего вида №30»




Т.В. Крысанова
2021 г.

ПАСПОРТ ДОСТУПНОСТИ

объекта социальной инфраструктуры (ОСИ) № 01

1. Общие сведения об объекте

- 1.1. Наименование (вид) объекта : нежилое помещение – детский сад
- 1.2. Адрес объекта: Тульская обл., г. Щекино, ул. Лукашина, д.ба.
- 1.3. Сведения о размещении объекта:
 - отдельно стоящее здание 2 этажей, 1702,3 кв. м
 - наличие прилегающего земельного участка (да): 17 789,76 кв. м
- 1.4. Год постройки здания 1970 г, последнего капитального ремонта 1977г.
- 1.5. Дата предстоящих плановых ремонтных работ: текущего 2021г., капитального 2027г.

Сведения об организации, расположенной на объекте

- 1.6. Название организации (учреждения), (полное юридическое наименование – согласно Уставу, краткое наименование): Муниципальное дошкольное образовательное учреждение « Детский сад общеразвивающего вида № 30» (МДОУ «Детский сад общеразвивающего вида №30»
- 1.7. Юридический адрес организации (учреждения): Тульская обл., г. Щекино, ул. Лукашина, д.ба
- 1.8. Основание для пользования объектом (оперативное управление, аренда, собственность): оперативное управление
- 1.9. Форма собственности (государственная, негосударственная) : государственная
- 1.10. Территориальная принадлежность (федеральная, региональная, муниципальная): муниципальная
- 1.11. Вышестоящая организация (наименование): Комитет по образованию администрации Щекинского района
- 1.12. Адрес вышестоящей организации, другие координаты: Тульская обл., г. Щекино, ул. Шахтерская, д.11

2. Характеристика деятельности организации на объекте (по обслуживанию населения)

- 2.1 Сфера деятельности (здравоохранение, образование, социальная защита, физическая культура и спорт, культура, связь и информация, транспорт, жилой фонд, потребительский рынок и сфера услуг, другое): образование,
- 2.2 Виды оказываемых услуг: реализация образовательной программы дошкольного образования, образование дополнительное детей и взрослых, предоставление услуг по дневному уходу за детьми.
- 2.3 Форма оказания услуг: (на объекте, с длительным пребыванием, в т.ч. проживанием, на дому, дистанционно) - на объекте
- 2.4 Категории обслуживаемого населения по возрасту: (дети, взрослые трудоспособного возраста, пожилые); дети
- 2.5 Категории обслуживаемых инвалидов: инвалиды, передвигающиеся на коляске, инвалиды с нарушениями опорно-двигательного аппарата; нарушениями зрения, нарушениями слуха, нарушениями умственного развития: нарушениями умственного развития
- 2.6 Плановая мощность: посещаемость (количество обслуживаемых в день), вместимость, пропускная способность: 170 детей
- 2.7 Участие в исполнении ИПР инвалида, ребенка-инвалида (да, нет): нет

3. Состояние доступности объекта

(описать маршрут движения с использованием пассажирского транспорта)

3.1 Путь следования к объекту пассажирским транспортом

Остановка «Городская больница» автобус №114, 118, 120, 151

- наличие адаптированного пассажирского транспорта к объекту: есть

3.2 Путь к объекту от ближайшей остановки пассажирского транспорта:

3.2.1 расстояние до объекта от остановки транспорта 500 м

3.2.2 время движения (пешком) 10 мин.

3.2.3 наличие выделенного от проезжей части пешеходного пути (*да, нет*):
да

3.2.4 Перекрестки: (*нерегулируемые; регулируемые, со звуковой сигнализацией, таймером*); нерегулируемые

3.2.5 Информация на пути следования к объекту: *акустическая, тактильная, визуальная*; нет

3.2.6 Перепады высоты на пути: нет

Их обустройство для инвалидов на коляске: есть

3.3 Организация доступности объекта для инвалидов – форма обслуживания*

№ п/п	Категория инвалидов (вид нарушения)	Вариант организации доступности объекта (формы обслуживания)*
1.	Все категории инвалидов и МГН <i>в том числе инвалиды:</i>	ДУ
2	передвигающиеся на креслах-колясках	ДУ
3	с нарушениями опорно-двигательного аппарата	ДУ
4	с нарушениями зрения	ДУ
5	с нарушениями слуха	А
6	с нарушениями умственного развития	А

* - указывается один из вариантов: «А», «Б», «ДУ», «ВНД»

3.4 Состояние доступности основных структурно-функциональных зон

№ п \п	Основные структурно-функциональные зоны	Состояние доступности, в том числе, для основных категорий инвалидов**
1	Территория, прилегающая к зданию (участок)	ДП-В
2	Вход (входы) в здание	ДЧ-И(О,Г,У)
3	Путь (пути) движения внутри здания (в т.ч. пути эвакуации)	ДП-И(О,Г,У)
4	Зона целевого назначения здания (целевого посещения объекта)	ДП-И(О,Г,У)
5	Санитарно-гигиенические помещения	ДЧ-И(О,Г,У)
6	Система информации и связи (на всех зонах)	ДЧ-И(О,Г,У)
7	Пути движения к объекту (от остановки транспорта)	ДП-В

** Указывается: ДП-В - доступно полностью всем; ДП-И (К, О, С, Г, У) – доступно полностью избирательно (указать категории инвалидов); ДЧ-В - доступно частично всем; ДЧ-И (К, О, С, Г, У) – доступно частично избирательно (указать категории инвалидов); ДУ - доступно условно, ВНД – временно недоступно

3.5. Итоговое заключение о состоянии доступности ОСИ: ДЧ-И(О,Г,У)

4. Управленческое решение

4.1. Рекомендации по адаптации основных структурных элементов объекта

№ № п \п	Основные структурно-функциональные зоны объекта	Рекомендации по адаптации объекта (вид работы)*
1	Территория, прилегающая к зданию (участок)	Текущий ремонт
2	Вход (входы) в здание	Капитальный ремонт
3	Путь (пути) движения внутри здания (в т.ч. пути эвакуации)	Капитальный ремонт Индивидуальное решение ТСП
4	Зона целевого назначения здания (целевого посещения объекта)	Капитальный ремонт
5	Санитарно-гигиенические помещения	Капитальный ремонт
6	Система информации на объекте (на всех зонах)	Текущий ремонт
7	Пути движения к объекту (от остановки транспорта)	Текущий ремонт
8	Все зоны и участки	Капитальный ремонт

*- указывается один из вариантов (видов работ): не нуждается; ремонт (текущий, капитальный); индивидуальное решение с ТСП; технические решения невозможны – организация альтернативной формы обслуживания

4.2. Период проведения работ 2021 - 2025гг

в рамках исполнения:

плановых мероприятий

(указывается наименование документа: программы, плана)

4.3 Ожидаемый результат (по состоянию доступности) после выполнения работ по адаптации ДПВ

Оценка результата исполнения программы, плана (по состоянию доступности) ДПВ

4.4. Для принятия решения требуется, не требуется *(нужное подчеркнуть)*:

Согласование с общественными объединениями инвалидов

Имеется заключение уполномоченной организации о состоянии доступности объекта *(наименование документа и выдавшей его организации, дата)*, прилагается

4.5. Информация размещена (обновлена) на Карте доступности субъекта Российской Федерации, дата:

zhit-vmeste.ru

(наименование сайта, портала)

5. Особые отметки

Паспорт сформирован на основании:

1. Анкеты (информации об объекте) № 01 от "14" мая 2021 г
2. Акта обследования объекта: № акта 01 от "11" мая 2021 г.
3. Решения Комиссии по обследованию и паспортизации МДОУ «Детский сад общеразвивающего вида №30» №01 от "12" мая 2021 г

Утверждаю
Заведующий МДОУ «Детский сад
Общеразвивающего вида №30»
Т.В. Крысанова
2021г.



АНКЕТА
(информация об объекте социальной инфраструктуры)
К ПАСПОРТУ ДОСТУПНОСТИ ОСИ №01

"14" мая 2021 г.

1. Общие сведения об объекте

- 1.1. Наименование (вид) объекта : нежилое помещение – детский сад
- 1.2. Адрес объекта: Тульская обл., г. Щекино, ул. Лукашина, д.6а.
- 1.3. Сведения о размещении объекта:
- отдельно стоящее здание 2 этажей, 1702,3 кв. м
- наличие прилегающего земельного участка (да): 17 789,76 кв. м
- 1.4. Год постройки здания 1970 г, последнего капитального ремонта 1977г.
- 1.5. Дата предстоящих плановых ремонтных работ: текущего 2021 г., капитального 2027г.

Сведения об организации, расположенной на объекте

- 1.6. Название организации (учреждения), (полное юридическое наименование – согласно Уставу, краткое наименование): Муниципальное дошкольное образовательное учреждение «Детский сад общеразвивающего вида № 30». (МДОУ «Детский сад общеразвивающего вида №30»)
- 1.7. Юридический адрес организации (учреждения): Тульская обл., г. Щекино, ул. Лукашина, д.6а
- 1.8. Основание для пользования объектом (оперативное управление, аренда, собственность): оперативное управление
- 1.9. Форма собственности (государственная, негосударственная) : государственная
- 1.10. Территориальная принадлежность (федеральная, региональная, муниципальная): муниципальная
- 1.11. Вышестоящая организация (наименование): Комитет по образованию администрации Щекинского района
- 1.12. Адрес вышестоящей организации, другие координаты: Тульская обл., г. Щекино, ул. Шахтерская, д.11

2. Характеристика деятельности организации на объекте

(по обслуживанию населения)

- 2.1 Сфера деятельности (здравоохранение, образование, социальная защита, физическая культура и спорт, культура, связь и информация, транспорт, жилой фонд, потребительский рынок и сфера услуг, другое): образование, присмотр и уход
- 2.2 Виды оказываемых услуг: реализация образовательной программы дошкольного образования, образование дополнительное детей и взрослых, предоставление услуг по дневному уходу за детьми.
- 2.3 Форма оказания услуг: (на объекте, с длительным пребыванием, в т.ч. проживанием, на дому, дистанционно) - на объекте
- 2.4 Категории обслуживаемого населения по возрасту: (дети, взрослые трудоспособного возраста, пожилые); дети
- 2.5 Категории обслуживаемых инвалидов: инвалиды, передвигающиеся на коляске, инвалиды с нарушениями опорно-двигательного аппарата; нарушениями зрения, нарушениями слуха, нарушениями умственного развития: нарушениями умственного развития
- 2.6 Плановая мощность: посещаемость (количество обслуживаемых в день), вместимость, пропускная способность: 170 детей
- 2.7 Участие в исполнении ИПР инвалида, ребенка-инвалида (да, нет): нет

3. Состояние доступности объекта

(описать маршрут движения с использованием пассажирского транспорта)

3.1 Путь следования к объекту пассажирским транспортом

Остановка «Городская больница» автобус №114, 118, 120, 151

- наличие адаптированного пассажирского транспорта к объекту: есть

3.2 Путь к объекту от ближайшей остановки пассажирского транспорта:

- 3.2.1 расстояние до объекта от остановки транспорта 500 м
- 3.2.2 время движения (пешком) 10 мин.
- 3.2.3 наличие выделенного от проезжей части пешеходного пути (да, нет): да
- 3.2.4 Перекрестки: (*нерегулируемые; регулируемые, со звуковой сигнализацией, таймером*); нерегулируемые
- 3.2.5 Информация на пути следования к объекту: *акустическая, тактильная, визуальная*; нет
- 3.2.6 Перепады высоты на пути: нет
- Их обустройство для инвалидов на коляске: есть

3.3 Вариант организации доступности ОСИ (формы обслуживания)* с учетом СП 35-101-2001

№ п/п	Категория инвалидов (вид нарушения)	Вариант организации доступности объекта
1.	Все категории инвалидов и МГН	ДУ
	<i>в том числе инвалиды:</i>	
2	передвигающиеся на креслах-колясках	ДУ
3	с нарушениями опорно-двигательного аппарата	ДУ
4	с нарушениями зрения	ДУ
5	с нарушениями слуха	А
6	с нарушениями умственного развития	А

* - указывается один из вариантов: «А», «Б», «ДУ», «ВНД»

4. Управленческое решение (предложения по адаптации основных структурных элементов объекта)

№ п/п	Основные структурно-функциональные зоны объекта	Рекомендации по адаптации объекта (вид работы)*
1	Территория, прилегающая к зданию (участок)	Текущий ремонт
2	Вход (входы) в здание	Капитальный ремонт
3	Путь (пути) движения внутри здания (в т.ч. пути эвакуации)	Капитальный ремонт Индивидуальное решение ТСР
4	Зона целевого назначения (целевого посещения объекта)	Капитальный ремонт
5	Санитарно-гигиенические помещения	Капитальный ремонт
6	Система информации на объекте (на всех зонах)	Текущий ремонт
7	Пути движения к объекту (от остановки транспорта)	Текущий ремонт
8	Все зоны и участки	Капитальный ремонт

*- указывается один из вариантов (видов работ): не нуждается; ремонт (текущий, капитальный); индивидуальное решение с ТСР; технические решения невозможны – организация альтернативной формы обслуживания

Размещение информации на Карте доступности субъекта Российской Федерации согласовано _____ Заместитель заведующего по ВМР Галкина С.В.

(подпись, Ф.И.О., должность; координаты для связи уполномоченного представителя объекта)

Утверждаю
Заведующий
МДОУ «Детский сад общеразвивающего
вида №30»



Т.В.Крысанова
2021г.

**АКТ ОБСЛЕДОВАНИЯ
объекта социальной инфраструктуры
К ПАСПОРТУ ДОСТУПНОСТИ ОСИ № 01**

ТУЛЬСКАЯ ОБЛАСТЬ

Наименование территориального
образования субъекта Российской
Федерации

"11" мая 2021 г

1. Общие сведения об объекте

- 1.1. Наименование (вид) объекта : нежилое помещение – детский сад
- 1.2. Адрес объекта: Тульская обл., г. Щекино, ул. Лукашина, д.ба.
- 1.3. Сведения о размещении объекта:
 - отдельно стоящее здание 2 этажей, 1702,3 кв. м
 - отдельно стоящий сарай 1 этаж 47,67 кв.м
 - наличие прилегающего земельного участка (да): 17 789,76 кв. м
- 1.4. Год постройки здания 1970 г, последнего капитального ремонта 1977г.
- 1.5. Дата предстоящих плановых ремонтных работ: текущего 2021 г., капитального 2027г.

**2. Характеристика деятельности организации на объекте
(по обслуживанию населения)**

На официальной ВЭБ странице учреждения, в доступной для инвалидов форме, в специальном разделе «Информация для инвалидов и маломобильных посетителей» разместить информацию:

- о доступности остановок общественного транспорта для МГН и расписании маршрутов общественного транспорта для посещения учреждения;
- о доступности стоянок (парковок) личного транспорта для инвалидов;
- о доступности маршрутов передвижения от остановок общественного транспорта и стоянок личного автотранспорта до доступного для инвалидов входа;
- о доступности и условиях вызова персонала для предоставления оказания ситуационной помощи инвалидам;
- о порядке и перечне предоставления услуг ситуационной помощи всем категориям инвалидам;

- о доступности услуг учреждения для всех категорий инвалидов;
- о порядке подачи и рассмотрения жалоб и предложений от посетителей с инвалидностью;
- контактные адреса для получения в доступной форме необходимой справочной информации инвалидами и МГН по вопросам посещения и обслуживания.

2. Состояние доступности объекта

(описать маршрут движения с использованием пассажирского транспорта)

3.1 Путь следования к объекту пассажирским транспортом

Остановка «Городская больница» автобус №114, 118, 120, 151

- наличие адаптированного пассажирского транспорта к объекту: есть

3.2 Путь к объекту от ближайшей остановки пассажирского транспорта:

3.2.1 расстояние до объекта от остановки транспорта 500 м

3.2.2 время движения (пешком) 10 мин.

3.2.3 наличие выделенного от проезжей части пешеходного пути (да, нет): да

3.2.4 Перекрестки: (нерегулируемые; регулируемые, со звуковой сигнализацией, таймером): нерегулируемые

3.2.5 Информация на пути следования к объекту: акустическая, тактильная, визуальная; нет

3.2.6 Перепады высоты на пути: нет

3.2.7 Их обустройство для инвалидов на коляске: есть

3.3. Организация доступности объекта для инвалидов – форма обслуживания

№ п/п	Категория инвалидов (вид нарушения)	Вариант организации доступности объекта (формы обслуживания)*
1.	Все категории инвалидов и МГН <i>в том числе инвалиды:</i>	ДУ
2	передвигающиеся на креслах-колясках	ДУ
3	с нарушениями опорно-двигательного аппарата	ДУ
4	с нарушениями зрения	ДУ
5	с нарушениями слуха	А
6	с нарушениями умственного развития	А

* - указывается один из вариантов: «А», «Б», «ДУ», «ВНД»

3.4. Состояние доступности основных структурно-функциональных зон

№ п/п	Основные структурно-функциональные зоны	Состояние доступности, в том числе для основных категорий инвалидов**	Приложение	
			№ на плане	№ фото
1	Территория, прилегающая к зданию (участок)	ДП-В	-	1-9
2	Вход (входы) в здание	ДЧ-И(О,Г,У)	-----	10-16
3	Путь (пути) движения внутри здания (в т.ч. пути эвакуации)	ДП-И(О,Г,У)	—	17-35
4	Зона целевого назначения здания (целевого посещения объекта)	ДП-И(О,Г,У)	—	36-78
5	Санитарно-гигиенические помещения	ДЧ-И(О,Г,У)	—	79-85
6	Система информации и связи (на всех зонах)	ДЧ-И(О,Г,У)	—	—
7	Пути движения к объекту (от остановки транспорта)	ДП-В	-	1,2,3

** Указывается: ДП-В - доступно полностью всем; ДП-И (К, О, С, Г, У) - доступно полностью избирательно (указать категории инвалидов); ДЧ-В - доступно частично всем; ДЧ-И (К, О, С, Г, У) - доступно частично избирательно (указать категории инвалидов); ДУ - доступно условно, ВНД - недоступно

3.5. ИТОГОВОЕ ЗАКЛЮЧЕНИЕ о состоянии доступности ОСИ: ДЧ-И(О,Г,У)

4. Управленческое решение (проект)

4.1. Рекомендации по адаптации основных структурных элементов объекта:

№ п/п	Основные структурно-функциональные зоны объекта	Рекомендации по адаптации объекта (вид работы)*
1	Территория, прилегающая к зданию (участок)	Текущий ремонт
2	Вход (входы) в здание	Капитальный ремонт
3	Путь (пути) движения внутри здания (в т.ч. пути эвакуации)	Капитальный ремонт Индивидуальное решение ТСП
4	Зона целевого назначения здания (целевого посещения объекта)	Капитальный ремонт
5	Санитарно-гигиенические помещения	Капитальный ремонт
6	Система информации на объекте (на	Текущий ремонт

	всех зонах)	
7	Пути движения к объекту (от остановки транспорта)	Текущий ремонт
8	Все зоны и участки	Капитальный ремонт

*- указывается один из вариантов (видов работ): не нуждается; ремонт (текущий, капитальный); индивидуальное решение с ТСР; технические решения невозможны – организация альтернативной формы обслуживания

4.2. Период проведения работ 2021-2025гг
в рамках исполнения: плановых мероприятий

(указывается наименование документа: программы, плана)

4.3 Ожидаемый результат (по состоянию доступности) после выполнения работ по адаптации ДПВ

Оценка результата исполнения программы, плана (по состоянию доступности) ДПВ

4.4. Для принятия решения требуется, не требуется *(нужное подчеркнуть)*:

4.4.1. Согласование на комиссии МДОУ «Детский сад общеразвивающего вида №30»

(наименование Комиссии по координации деятельности в сфере обеспечения доступной среды жизнедеятельности для инвалидов и других МГН)

4.4.2. согласование работ с надзорными органами (в сфере проектирования и строительства, архитектуры, охраны памятников, другое - указать)

4.4.3. техническая экспертиза; разработка проектно-сметной документации;

4.4.4. согласование с вышестоящей организацией (собственником объекта);

4.4.5. согласование с общественными организациями инвалидов;

4.4.6. другое .

Имеется заключение уполномоченной организации о состоянии доступности объекта *(наименование документа и выдавшей его организации, дата)*, прилагается №44-п от 27.07.21.

4.5. Информация может быть размещена (обновлена) на Карте доступности субъекта Российской Федерации: zhit-vmeste.ru

(наименование сайта, портала)

5. Особые отметки

ПРИЛОЖЕНИЯ:

Результаты обследования:

- | | |
|--|---------|
| 1. Территории, прилегающей к объекту | на 4 л. |
| 2. Входа (входов) в здание | на 7 л. |
| 3. Путей движения в здании | на 9 л. |
| 4. Зоны целевого назначения объекта | на 9 л. |
| 5. Санитарно-гигиенических помещений | на 4 л. |
| 6. Системы информации (и связи) на объекте | на 3 л. |

Результаты фотофиксации на объекте 85 фото

Другое (в том числе дополнительная информация о путях движения к объекту) нет

Руководитель
рабочей группы
Зам. заведующего по ВМР Галкина С.В.
(Должность, Ф.И.О.)



(Подпись)

Члены рабочей группы
Зам. заведующего по АХР Репало Н.А.
(Должность, Ф.И.О.)



(Подпись)




(Подпись)

Делопроизводитель Конорева И.А.
(Должность, Ф.И.О.)

В том числе:
Представители общественных организаций инвалидов
эксперты по доступной среде:

Васин Н.А.
(Должность, Ф.И.О.)



(Подпись)

Шишкарёва Н.Н.
(Должность, Ф.И.О.)



(Подпись)

Управленческое решение согласовано «12» мая 2021 г. (протокол № 01)
Комиссией (название) по обследованию и паспортизации: МДОУ «Детский
сад общеразвивающего вида №30»

*Заключено №44-п
от 27.04.2021г*




(Подпись)

Муниципальное дошкольное образовательное учреждение « Детский сад
общеразвивающего вида № 30»

Адрес объекта: Тульская обл., г. Щекино, ул. Лукашина, д.6а

Результаты обследования:

1. Территории, прилегающей к зданию (участка)

№ п/п	Наименование функционально - планировочного элемента	Наличие элемента			Выявленные нарушения и замечания		Работы по адаптации объектов	
		есть/нет	№ на плане	№ фото	Содержание	Значим о для инвали да (категория)	Содержание	Виды работ
1.1	Вход (входы) на территорию	есть		5	Отсутствует информационный тактильный уличный стенд	С	Установить информационный уличный стенд На высоте 1.5-4м. Буквы и цифры знаков должны иметь отношение ширины к высоте от 3:5 до 1:1, а отношение штрихов к их высоте – от 1:5 до 1:10. Высота прописных букв должна быть не менее 7,5 см. При использовании цвета необходимо учитывать особенности людей, которые не различают цвета.	Текущий ремонт
				5	Калитка не выделена контрастно по отношению к воротам.	С	Калитку выделить контрастным цветом по отношению к забору	Текущий ремонт
				6	Ширина калитки менее 0.9м (0,82м).	К,О,С,	Предусмотреть ширину калитки не менее 0.9м в свету либо при оказании ситуационной помощи инвалидам на территории объекта допуск осуществлять через открытые ворота.	Органи зацион ные меропр иятия.

1.2	Путь (пути) движения на территории	есть	7,8,9	Отсутствуют указатели направления к доступному входу для инвалидов и МГН.	К,О,С, Г,У	Предусмотреть указатели направления движения к доступному входу для инвалидов и МГН на объект. Указатели направления движения расположить на высоте 1,5-2.5м в ключевых местах согласно схеме движения (на перекрестках и зонах прямой видимости)	Текущий ремонт
			7	Отсутствует доступ для инвалидов к игровым площадкам. Высота бордюрного камня 0,15м	К,О,С	Рекомендуется предусмотреть подход к игровым площадкам и верандам. Высоту бортовых камней (бордюров) по краям пешеходных путей на участке вдоль газонов и озелененных площадок следует принимать не менее 0,05 м. Оборудовать бордюрный камень съездом с уклоном 1:10 (10%) при этом наклонная часть съезда не должна находиться на основной пешеходной части. СП.59.13330 2020 п.5.1.9	Текущий ремонт
			9	Не оборудованы места отдыха для инвалидов и МГН.	К,О,С, У	Рекомендуется оборудовать места отдыха для инвалидов скамьями с опорой для спины и подлокотниками. СП.59.13330 2020 п.5.3.13, 6.4.4	Текущий ремонт
			7	Игровые площадки не имеют специального	С,У,О	Рекомендуется оснастить детские игровые площадки	Текущий ремонт

				покрытия		ударопоглощающим покрытием согласно ГОСТ 33602- 2016	
1.3	Лестница (наружная)	нет					
1.4	Пандус (наружный)	нет					
1.5	Автостоянка и парковка	нет	1, 2, 3,4	Не оборудованы места для парковки автомобилей инвалидов	К,С,О, У,Г	Оборудовать парковочные места для автотранспорта инвалидов из расчета 10% от всех мест, но не менее одного, размерами 3.6м X 6,0м. Рекомендуется предусмотреть горизонтальную разметку зон безопасности, для доступа к багажнику и автомобилю с подъемником расположенным сзади. Ширина зоны безопасности 1.2м. Расположение зон безопасности: сзади вне зоны движения и сбоку между специальными парковочными местами.(параллельные полосы белого или желтого цвета. Специализированные парковочные места, расположить рядом с основным входом на объект. Оборудовать вертикальным знаком каждое парковочное место для инвалидов и «дублирование дорожного знака «Инвалиды» на асфальтовом покрытии белым цветом, размерами 0.8м x 1.6м. (Гост 51256-2018)в соответствии с ГОСТ Р 52289, ПДД, ГОСТ 12.4.026, согласно СП	Текущий ремонт <i>Письмо в администрацию МО</i>

					42.13330.2020 п. 5.2.2
Общие требования к зоне	Привести в соответствие с СП59.13330.2020, СП 42.13330.2015, Гост 51256, ПДД, ГОСТ 12.4.026				

II. Заключение по зоне:

Наименование структурно-функциональной зоны	Состояние доступности* (к пункту 3.4 Акта обследования ОСИ)	Приложение		Рекомендации по адаптации (вид работы)** к пункту 4.1 Акта обследования ОСИ
		№ на плане	№ фото	
Территории, прилегающей к зданию (участка)	ДП-В		1 - 9	Текущий ремонт Письмо в администрацию МО

бывает: ДП-В - доступно полностью всем; ДП-И (К, О, С, Г, У) - доступно полностью избирательно (указать для инвалидов); ДЧ-В - доступно частично всем; ДЧ-И (К, О, С, Г, У) - доступно частично избирательно (указать для инвалидов); ДУ - доступно условно. ВНД - недоступно
 бывает один из вариантов: не нуждается; ремонт (текущий, капитальный); индивидуальное решение с ТСР;
 технические решения невозможны - организация альтернативной формы обслуживания

Комментарии к заключению:

Провести обучение персонала.

Предусмотреть помощь персонала для людей с инвалидностью

2. Входа (входов) в здание
I Результаты обследования:



№ п/п	Наименование функционально-планировочного элемента	Наличие элемента		Выявленные нарушения и замечания		Работы по адаптации объектов		
		есть/нет	№ на плане	№ фото	Содержание	Значимо для инвалида (категория)	Содержание	Виды работ
2.1	Лестница (наружная)	нет		10, 11	Контрастно не выделены краевые ступени лестничного марша	С, У	Обустроить на проступях краевых ступеней лестничного марша одну или несколько полос, контрастных с поверхностью ступени, (например, желтого цвета), имеющих общую ширину 0,08-0,1м. Расстояние между контрастной полосой и краем проступи - 0,03-0,04м (п. 5.1.12 СП59.13330.2016)	Текущий ремонт
				10, 11	Отсутствуют предупреждающие тактильные указатели	С,У	Перед внешней лестницей обустроить предупреждающие тактильно-контрастные указатели «Внимание опасность» глубиной 0,5-0,6 на расстоянии 0,3 м от внешнего края проступи верхней и нижней ступеней. (п 5.1.12 СП59.13330.2016) ГОСТ 52875-2018)	Текущий ремонт
				10	Ступени лестничного марша не		Оборудовать все ступени лестниц в пределах одного	Текущий ремонт

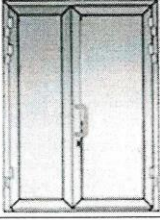
				одинаковые по форме и высоте.		марша одинаковыми по форме в плане, по размерам ширины проступи и высоты подъема ступеней. Поперечный уклон ступеней должен быть не более 2%. Ширину проступей следует принимать от 0,35 до 0,4 м (или кратно этим значениям), высоту подступенка - от 0,12 до 0,15 м. (п. 5.1.12 СП59.13330.2016)	Т
			10	Поручни с обеих сторон лестничного марша не имеют травмобезопасные окончания	О,С, У	Поручни следует располагать на высоте 0,9 м, Поручень перил с внутренней стороны лестницы должен быть непрерывным по всей ее высоте. На боковой, внешней по отношению к маршу, поверхности поручней должны предусматриваться рельефные обозначения этажей, а также предупредительные полосы об окончании перил. Рекомендуется оборудовать лестницу поручнем округлого сечения диаметром от 0,04 до 0,06 м с завершающими горизонтальными частями, длиннее марша лестницы на 0,3 м (допускается от 0,27 до 0,33 м) с не травмирующим завершением. (п. 6.2.11 СП 59.13330.2020, Требования к стационарным опорным устройствам.	Текущий ремонт

				Отсутствует кнопка вызова помощи инвалидам	К,О, С,У	Перед лестничным маршем на высоте 0.85м -1,3м установить кнопку вызова персонала для оказания ситуационной помощи. Кнопку вызова установить на контрастном фоне с обозначением знаком 0.15*0.15м, на высоте 0.9-1.5м. Рекомендуется установить кнопку вызова слева от лестничного марша на отдельно стоящей вертикальной опоре.	Текущий ремонт
22	Пандус (наружный)	нет	10, 11	Лестничный марш не продублирован пандусом либо подъемным устройством.		Продублировать лестницу пандусом с уклоном 1:20. (п.п.5.1.12 СП59.13330.2020) Расчетная длина наклонной части пандуса должна составлять не менее 19,0м. без учета разворотных (горизонтальных) площадок 1.5мX 1.5м каждые 8м-9м. Пандус должен иметь двустороннее ограждение, на высоте 0,9м и 0,7м. (технические требования к опорным стационарным устройствам ГОСТ Р 51261-99). Расстояние между поручнями пандуса должно быть в пределах 0,9-1,0м. Верхний и нижний поручни пандуса должны находиться в одной вертикальной плоскости (п.5.1.15. СП59.13330.2020). По продольным краям марша пандуса следует устанавливать	Капитальный ремонт

						<p>бортики высотой не менее 0,05м., для предотвращения соскальзывания ноги или трости. Поверхность пандуса должна быть нескользкой, выделенной цветом или текстурой, контрастной относительно прилегающей поверхности. Либо установить подъемное устройство (наклонный или вертикальный подъемник, лифт и т.п.) предусмотреть беспрепятственный подъезд к подъемному устройству с горизонтальными площадками в верхнем и нижнем положении подъемного устройством диаметром не менее 1.6м.</p>	
2.3	Входная площадка (перед дверью)	есть	12				Не нуждается
2.4	Дверь (входная)	есть	10, 12	Перед входной дверью отсутствует тактильный указатель	С,У	<p>Предусмотреть на входной площадке перед дверью тактильные указатели размерами 0,5мX0,5м на расстоянии 0.9м от дверного проема или оборудовать площадку грузосборными решетками с шириной просветов ячеек не более 0,013 м, длиной - 0,015 м; диаметр круглых ячеек не должен превышать 0,018 м, по размерам и расположению тактильных указателей ГОСТ Р</p>	

					52875, СП 59.13330 2020 п.6.1.8		
			10	Отсутствует информационная тактильная табличка	С	<p>Установить информационную тактильную таблицу с названием организации и режимом работы для людей с нарушением зрения с использованием рельефных знаков, символов, а также рельефно-точечного шрифта Брайля, на высоте от 1,2 до 1,6 м и на расстоянии 0,1м-0,6м от центра таблички до края дверного проема с учетом п. 6.2.1.5, 6.2.1.6 ГОСТ Р 51671-2020. Расположение информационной таблички должно позволять инвалиду приближаться к ней на расстояние до 0,08 м, чему не должны мешать выступающие конструктивные и декоративные элементы стен или распахивающаяся дверь. (п. 6.5.9, 6.5.1,6.5.2 СП 59.13330.2020, п.6.2.1.4 – 6.2.1.6, 6.2.1.16, 6.2.1.17, 6.4.1 – 6.4.5 ГОСТ Р 51671-2020).</p>	Текущий ремонт
			10	На входных дверях отсутствует знак, указывающий на доступность	К,Г,С	<p>Рекомендуется установить знаки, указывающие на доступность объекта</p>	Текущий ремонт

				здания.		 <p>(п. 6.5.1 СП 59.13330.2020; п. 4.3.7 ГОСТ Р 52131-2019).</p>	
			10	Отсутствуют световые маяки (габариты дверей)	С,У,Г	Рекомендуется предусмотреть использование световых маячков (ГОСТ Р 12.4.026) на высоте 1.5-2.5м СП 59 13330 2020 п.6.5.2	Текущий ремонт
			10	Отсутствует система звуковой информации	С,Г	Рекомендуется установить на входной группе систему звуковой и визуальной информации (радио информаторы, электронную бегущую строку и др.) СП 59 13330 2020 п.6.5.2	Текущий ремонт
			13				
			14, 15,	Высота порога в дверном проеме более 0,014 м (0,05 м).	К, О, С	Обеспечить высоту порога входной двери не более 0,014м (п. 6.2.4 СП 59.13330.2020). До момента адаптации дверного проема оборудовать дверной проем мобильными пандусами. Например: 	Текущий ремонт. Индивидуальное решение с ТСР
2.5	Тамбур	есть	16	Тамбур имеет размер 1,35*2,1м	К,О,С	Рекомендуется предусмотреть размер тамбура не менее 1,5*2,3 СП.59.13330 2020 п.6.1.8	Текущий ремонт
			10, 13	Ручки входной двери не контрастны по отношению к цвету двери.	С	Обеспечить контрастность ручек входной двери по отношению к цвету двери (п. 6.4.1 СП 59.13330.2020)	Текущий ремонт

							
			13	Контрастно не выделены прозрачные полотна дверей и дверные ручки	С	На прозрачных полотнах дверей следует предусматривать яркую контрастную маркировку в форме прямоугольника высотой не менее 0,1 м и шириной не менее 0,2 м или в форме круга диаметром от 0,1 до 0,2 м. Расположение контрастной маркировки предусматривается на уровне и 1,3-1,5 м. (п.п. 6.1.6 СП 59.13330.2020)	Текущий ремонт
Общие требования к зоне	Привести в соответствие с СП 59.13330.2020						

II Заключение по зоне:

Наименование структурно-функциональной зоны	Состояние доступности* (к пункту 3.4 Акта обследования ОСИ)	Приложение		Рекомендации по адаптации (вид работы)** к пункту 4.1 Акта обследования ОСИ
		№ на плане	№ фото	
Входа (входов) в здание	ДЧ-И(О,Г,У)		10-16	Капитальный ремонт

Значается: ДП-В - доступно полностью всем; ДП-И (К, О, С, Г, У) - доступно полностью избирательно (указать ории инвалидов); ДЧ-В - доступно частично всем; ДЧ-И (К, О, С, Г, У) - доступно частично избирательно (указать ории инвалидов); ДУ - доступно условно; ВНД - недоступно
 Значается один из вариантов: не нуждается; ремонт (текущий, капитальный); индивидуальное решение с ТСП;
 Технические решения невозможны - организация альтернативной формы обслуживанию

Комментарии к заключению:

3. Пути (путей) движения внутри здания (в т.ч., пути эвакуации)
I. Результаты обследования:

№ п/п	Наименование функционально-планировочного элемента	Наличие элемента			Выявленные нарушения и замечания		Работы по адаптации объектов	
		есть/нет	№ на плане	№ фото	Содержание	Значимо для инвалида (категория)	Содержание	Виды работ
3.1	Коридор (вестибюль, зона ожидания, галерея, балкон)	есть		17	Отсутствует тактильная мнемосхема при входе с навигацией внутри объекта	С,У	Рекомендуется установить тактильно мнемосхему с навигацией внутри объекта справа при входе на объект на высоте 0,85-1,1 м. с углом наклона 30-45 градусов или на высоте 1.4-1.6м на вертикальной опоре(стене), отображающих информацию о доступных помещениях в здании, не мешающих основному потоку посетителей.	Текущий ремонт
				18, 19,	Отсутствуют указатели направления движения для инвалидов с названием конечной цели	К,О,С, Г,У	Рекомендуется предусмотреть указатели направления движения для инвалидов и МГН с названием конечной цели на высоте 1.5-2.0м и продублировать тактильными знаками размерами 0.15*0.15м на высоте 1.2-1.6м (ГОСТ 51671-2015)	Текущий ремонт

					обустроить пристенные поручни с не травмирующими окончаниями вдоль путей движения, на уровне 0,9м от пола, на свободных от оборудования местах.	
			17	Не предусмотрено специальное место для отдыха/ожидания для собаки - поводья	С Предусмотреть для собаки - поводья специальное место для отдыха/ожидания, минимальный размер которого составляет 1,5 кв. м с возможностью фиксации собаки на свободном поводке. Место отдыха/ожидания собаки - поводья должно быть защищённым от холода (сквозняков) и перегрева (вдали от обогревающих приборов, ограждено от прямых лучей солнца), и не должно располагаться на проходе. Рекомендуется обеспечить зону отдыха/ожидания чистой подстилкой и не переворачиваемой поилкой для воды. Обеспечение водой осуществляется из водопровода, качество воды должно соответствовать ГОСТу. Допуск собаки - поводья в учреждение возможен только при наличии документа, подтверждающего её специальное	Текущий ремонт

						обучение и выдаваемого по форме и в порядке, утвержденном Приказом Минтруда России от 22.06.2015 № 386н «Об утверждении формы документа, подтверждающего специальное обучение собаки - проводника и порядка его выдачи». (ст 15 п7 ФЗ 181)	
3.2	Лестница (внутри здания)	есть	23, 25	Отсутствует доступ на первый и второй этажи для инвалидов на коляске	К	Оборудовать доступ на второй этаж подъемным устройством, лифтом, ступенькоходом и т.п.	Инд рещ с ТСР
			25, 26	Отсутствуют тактильные обозначения этажей на перилах	С	Рекомендуется нанести тактильные обозначения этажей на внутренней части перил.	Текущ ий ремонт
			25, 26, 27	Контрастно не выделены цветом краевые ступени	С,У	Выделить цветом (или фактурой) краевые ступени лестницы путем нанесения одной или несколько полос, контрастных с поверхностью ступеней, (например, желтого цвета), имеющих общую ширину в пределах 0,08-0,1 м. Расстояние между контрастной полосой и краем проступи - от 0,03 до 0,04 м. (п.5.1.12 СП 59.13330.2020).	Текущ ий ремонт
3.3	Пандус (внутри здания)	нет					
3.4	Лифт пассажирский (или подъемник)	нет		Отсутствует свободный доступ на второй этаж	К,О	Оборудовать доступ на второй этаж с помощью лифта, подъемного	Капита льный ремонт

				для инвалидов с нарушением опорно-двигательного аппарата		устройства любого типа, ступенькохода и другого оборудования	
3.5	Дверь (межкоридорные)	есть	20, 21, 22	Ширина одностворчатых дверей 0,8 - 0,9м.	К,О,С	Предусмотреть ширину дверей не менее 0,9м в свету.	Капитальный ремонт
			22	Дверные ручки на путях движения по коридорам не имеют окраску	С,У	Нанести контрастную окраску на дверные ручки, отличную от цвета дверей.	Текущий ремонт
			20, 21, 22	Отсутствуют информационные таблички с указанием конечной цели направления движения	К,О,С, Г,У	Рекомендуется предусмотреть информационные таблички с указанием конечной цели направления движения либо этажа. Расположить их на высоте 1.2-1.6м	Текущий ремонт
3.6	Пути эвакуации (в т.ч. Зоны безопасности)	есть	17	Отсутствуют на планах эвакуации пути эвакуации для людей с инвалидностью	К,О,У, С	Разработать и отразить на планах эвакуации пути эвакуации для людей с инвалидностью. При оформлении плана эвакуации учитывать, в том числе, особенности людей с дальтонизмом. Планы эвакуации с обозначенными путями эвакуации людей с инвалидностью расположить на высоте, доступной для визуального восприятия с кресла-коляски (низ на отметке не более 0,85м-1.3м от уровня пола (п.6.4.2 СП 59.13330.2020).	
			35	Поручни эвакуационной лестницы не контрастны по отношению к	С,У	Поручни лестниц на путях эвакуации в общественных зданиях и сооружениях	

				окружающей среде.		должны контрастировать с окружающей средой. В условиях темноты они должны иметь яркий контраст за счет применения фотолюминесцентных материалов либо источников искусственной подсветки. СП 59.13330 2020 п.6.2.29	
			29, 30, 31, 33,	Ширина дверных проемов от 0,72м до 0,87м	К,О,С	Предусмотреть ширину дверных проемов не менее 0,9м в свету.	Капитальный ремонт
				Не предусмотрен эвакуационный выход со второго этажа для инвалидов.	К,О,С, УГ	Рекомендуется предусмотреть эвакуационный выход со второго этажа либо оборудовать пожаробезопасные зоны. Если с каждого из этажей здания невозможно обеспечить своевременную эвакуацию всех инвалидов за необходимое время, то следует предусматривать на этих этажах безопасные зоны с двухсторонней связью, в которых инвалиды могут находиться до их спасения пожарными подразделениями. СП 59.13330 2020 п.6.2.25	Капитальный ремонт
				На путях эвакуации отсутствуют звуковые оповещатели, указывающие направление движения	Г,У	Предусмотреть на путях эвакуации установку звуковых оповещателей, указывающих направление движения в случае экстремальных	Текущий ремонт

						ситуаций СП 59.13330 2020 п.6.5.5	
			34,	Высота порогов 0,02 - 0,1м.	К,О,С, У	Пороги дверных проемов оборудовать перекатными пандусами. При капитальном ремонте предусмотреть высоту порогов дверных проемов не более 0,014м.	Текущий ремонт
			32, 35,	На путях эвакуации присутствуют внешние лестничные марши не продублированные пандусом.	К,О,С, У	Продублировать лестничные марши эвакуационных выходов пандусом с уклоном 1:20. Покрытие пандусов должно быть из твердых материалов, ровным, не создающим вибрацию при движении по нему СП 59 13330 2020 п. 5.1.11 По продольным краям марша пандуса следует устанавливать бортики высотой не менее 0,05 м. Пандусы должны иметь двухстороннее ограждение с поручнями на высоте 0,9 и 0,7 м; верхний и нижний поручни пандуса должны находиться в одной вертикальной плоскости с границами прохожей части пандуса (краем бортика).Сп 59 13330 2020 п.5.1.16 В условиях темноты	Капитальный ремонт

						перила они должны иметь яркостный контраст за счет применения фотолюминесцентных материалов либо источников искусственной подсветки. СП 59.13330.2020 п.6.2.29.
Общие требования к зоне	Привести в соответствии с СП 59.13330.2020					

II Заключение по зоне:

Наименование структурно-функциональной зоны	Состояние доступности* (к пункту 3.4 Акта обследования ОСИ)	Приложение		Рекомендации по адаптации (вид работы)** к пункту 4.1 Акта обследования ОСИ
		№ на плане	№ фото	
Пути (путей) движения внутри здания (в т.ч. путей эвакуации)	ДЧ-И (О,Г,У)		17 - 35	Капитальный ремонт Инд реш с ТСП

* является: ДП-В - доступно полностью всем; ДП-И (К, О, С, Г, У) - доступно полностью избирательно (указать категории); ДЧ-В - доступно частично всем; ДЧ-И (К, О, С, Г, У) - доступно частично избирательно (указать категории инвалидов); ДУ - условно; ВПД - недоступно
 ** является один из вариантов: не нуждается; ремонт (текущий, капитальный); индивидуальное решение с ТСП; технические средства реабилитации; организация альтернативной формы обслуживания

Комментарии к заключению:

рекомендуется предусмотреть малогабаритную кресло-коляску для доступа инвалидов и МГН в помещения детского сада.

Приложение №4
к Акту обследования ОСИ
к паспорту доступности ОСИ №01
от «11» мая 2021 г.


4. Зоны целевого назначения здания (целевого посещения объекта)
I. Результаты обследования:

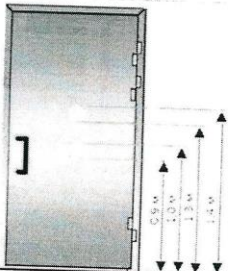
№ п/п	Наименование функционально-планировочного элемента	Наличие элемента		Выявленные нарушения и замечания		Работы по адаптации объектов		
		есть/нет	№ на плане	№ фото	Содержание	Значим о для инвали да (категория)	Содержание	Виды работ
4.1	<i>Кабинетная форма обслуживания</i>	есть		36, 37, 38, 39, 40, 41, 46	Отсутствуют информационные таблички у кабинета, выполненные рельефно-графическим и рельефно-точечным способом	К,С,У	Установить таблички с указанием назначения кабинета на высоте 1,2-1,6м от уровня пола, выполненные рельефно-графическим и рельефно-точечным способом, со стороны дверной ручки на расстоянии 0,1-0,5м от дверного проема. Расположение информационной таблички должно позволять инвалиду приближаться к ней на расстояние до 0,08 м, чему не должны мешать выступающие конструктивные и декоративные элементы стен, предметы мебели или распахивающаяся дверь (п. 6.5.9, 6.5.1, 6.5.2 СП 59.13330.2020, п.6.2.1.4 – 6.2.1.6, 6.2.1.16, 6.2.1.17, 6.4.1 – 6.4.5 ГОСТ Р 51671-2020).	Текущий ремонт
	<i>Медицинский кабинет</i>	есть						
				41	Вход в кабинет	К,О,С, Г,У	Вход в кабинет оборудовать	Текущий

			оборудованы световыми сигнализаторами вызова пациента		световыми сигнализаторами вызова пациента	ремонт
		44	Отсутствует акустическая система информации.	К,Г,С	Обеспечить кабинеты мобильной системой усиления звука (портативной индукционной петлей), системой онлайн-связи с сурдопереводчиком или специалистом, владеющим русским жестовым языком (п.8.7.6 СП 59.13330.2020)	Текущий ремонт
		45	Кушетки (кровати) не оборудованы опорами для само поднимания	О,К	Оборудовать кушетку (кровать) опорами для само поднимания, в т.ч. линейными или угловыми поручнями.	Текущий ремонт
	<i>Кабинет психолога</i>	46, 47	Ширина двери в свету 0,76м	К,О	Предусмотреть ширину дверных проемов не менее 0,9м в свету. СП.59.13330 2020 п.6.1.5	Капитальный ремонт
		49, 50, 51, 48	Кабинет не полностью оборудован для занятий с инвалидами	С,У,Г	Оборудовать помещение портативным усилителем звука, сенсорными изделиями, программно-дидактическими комплексами, диагностическим методическим материалом, учебно-наглядными пособиями, настольными играми с учетом возраста детей; набором различных материалов (строительный материал, пластилин, краски, цветные карандаши, фломастеры и т.п.), методичками, листами	

						<p>разворотную площадку d= 1,4м и скамью длиной не менее 3м, шириной не менее 0,7м и высотой от пола не более 0,5м. Вокруг скамьи должно быть обеспечено свободное пространство для подъезда кресла-коляски. При невозможности устройства островной скамьи следует предусматривать вдоль одной из стен установку скамьи размером не менее 0,6х2,5м. Размер прохода между скамьями в общих раздевальных должен составлять не менее 1,2м. Высота крючков для размещения одежды, костылей и др. приспособлений должна быть не более 1,1м</p>	
		52, 53, 55, 56	Нумерация шкафов не выполнена рельефным шрифтом	С,У	<p>Рекомендуется нумерацию доступных шкафов в раздевалках выполнить рельефным шрифтом по форме согласно архитектурному образу объекта. Разместить алгоритм процесса одевания (раздевания) верхней одежды в доступной для детей форме и тактильном виде..</p>	Текущий ремонт	
	<i>Игровые комнаты совмещены со спальней</i>	57, 58	Ширина дверных проемов 0.75м	К,О,С	<p>Рекомендуется предусмотреть ширину дверных проемов не менее 0,9м в свету. СП.59.13330 2020 п.6.1.5</p>	Капитальный ремонт	
		.61,	Не	К,О,С,	Оборудовать места	Теку	

			62, 65, 66, 68, 69	оборудованы и не обозначены места для детей-инвалидов.	Г,У	для детей-инвалидов. При проведении занятий первые столы в ряду у окна и в среднем ряду следует предусмотреть для детей с недостатками зрения и дефектами слуха, а для детей, передвигающихся в кресле-коляске, выделить один-два первых стола в ряду у дверного проема. Предусмотреть проходы между игровыми зонами и столами шириной не менее 1.2м	щий ремонт
			60, 62, 64, 66, 68	Отсутствует специализированная мебель для инвалидов.	К,О	Рекомендуется предусмотреть специализированные столы трансформеры и стулья с подлокотниками для детей-инвалидов.	Текущий ремонт
			61, 65, 67, 69	Отсутствуют обозначенные границы игровых зон	С,О,У	Рекомендуется для слабовидящих детей границы игровых площадок обозначить рельефными наклеивающимися полосами, либо использовать границы коврового покрытия	Текущий ремонт
				Вдоль стен игровых комнат расположено спальное оборудование		Рекомендуется при оборудовании места для инвалида колясочника предусмотреть высоту яруса не более 0.45м и расположение места – ближайшее к выходу с около кроватьным пространством, свободной зоной диаметром не менее 1.4м.	Текущий ремонт
			70	Не оборудовано и не обозначено спальное место для	К,О,С	Оборудовать и обозначить спальные места для детей-инвалидов на период пребывания инвалидов (кнопкой	Текущий ремонт

				ребенка-инвалида		вызова, линейным или угловым поручнем, подъемником для самоподнимания и др. оборудованием). Оборудовать спальные места для инвалидов (не менее 5% от общего числа мест), ближайшие к эвакуационному выходу.	
			70	В спальнях помещений не предусмотрено свободное пространство у кроватей	К	Обеспечить свободное пространство в спальном помещении для инвалида-колясочника у кровати диаметром не менее 1,4 м. Предусмотреть ширину прохода между кроватями не менее 1,2 м	Текущий ремонт
4.2	Зальная форма обслуживания	есть					
	Спортивный зал		71	Дверь двухстворчатая ширина рабочей створки 0,75 м	К,О	Рекомендуется предусмотреть ширину рабочей двери не менее 0,9 м в свету. СП 59 13330 п.6.2.4 или на время нахождения инвалидов в здании держать обе створки открытыми.	Текущий ремонт
			72	Присутствует порог 0,02	К,О,С	Обеспечить высоту порога входной двери не более 0,014 м (п. 6.2.4 СП 59.13330.2020). До момента адаптации дверного проема оборудовать дверной проем мобильными пандусами. Например:	Текущий ремонт
			71, 76	Отсутствует контрастная маркировка		 <p>На прозрачных полотнах дверей следует</p>	

			прозрачных панелей дверей		предусматривать яркую контрастную маркировку в форме круга диаметром от 0,1 до 0,2 м. Расположение контрастной маркировки предусматривается на двух уровнях: 0,9-1,0 м и 1,3-1,4 м. (п.п. 6.1.6 СП 59.13330.2020)		
							
		71	Дверные ручки имеют окраску,	не	С,У	Нанести контрастную окраску на дверные ручки, отличную от цвета дверей	Текущий ремонт
		74, 75	Не предусмотрена система информирования детей	аудио система информирования детей	С,Г,У	Рекомендуется предусмотреть аудио систему информирования (индукционную петлю усиления звука и дублирование звуковой информации визуальной) Определить место для сурдопереводчика Рекомендуется вдоль стен зала на свободных от оборудования местах предусмотреть поручни на высоте 0.5м и 0.9м.	Текущий ремонт
		71	Отсутствуют таблички с названием зоны (помещения), продублированные шрифтом Брайля		С,У	Установить таблички с указанием номера и назначения зоны (помещения) на высоте 1,2-1,6м от уровня пола, выполненные рельефно-графическим	Текущий ремонт

						рельефно-точечным способом, со стороны дверной ручки на расстоянии 0,1–0,5м от дверного проема	
	<i>Музыкальный зал</i>		76	Двери распашные - 1,36 - 1,4м, ширина рабочей створки - 0,68 - 07м	К,О,С,У	Предусмотреть установку распашных дверей с шириной рабочей створки не менее 0,9м в свету. На время нахождения в актовом зале инвалидов и МГН рекомендуется держать обе створки распашной двери открытыми	Текущий ремонт
			77, 78	зал не оснащен системой усиления звука, тифлотехническими приборами. Не выделено место для инвалида	Г,С,У	Оборудовать музыкальный зал индукционной петлей, установить тифлотехнические приборы, предусмотреть звуковое и визуальное дублирование информации. Выделить место для расположения сурдопереводчика с локальным освещением. Предусмотреть скамью со спинкой и подлокотниками для размещения инвалида на время проведения зрелищных мероприятий Установить знак «для инвалида»	Текущий ремонт
4.3	Прилавочная форма обслуживания	нет					
4.4	Форма обслуживания с перемещением по маршруту	есть					
4.5	Кабина индивидуального обслуживания	нет					
	Общие требования к зоне	Привести в соответствии с СП 59.13330.2020					

Наименование структурно-функциональной зоны	Состояние доступности* (к пункту 3.4 Акта обследования)	Приложение		Рекомендации по адаптации (вид работы)** к пункту 4.1 Акта обследования ОСИ
		№ на плане	№ фото	

	ОСИ)			
Зоны целевого назначения здания	ДП-И (К,О,У)		36-78	Капитальный ремонт

Заключение по зоне:

* указывается: ДП-В - доступно полностью всем; ДП-И (К, О, С, Г, У) - доступно полностью избирательно (категории инвалидов); ДЧ-В - доступно частично всем; ДЧ-И (К, О, С, Г, У) - доступно частично избирательно (категории инвалидов); ДУ - доступно условно, ВНД - недоступно
 указывается один из вариантов: не нуждается; ремонт (текущий, капитальный); индивидуальное решение с ТСП; иные решения невозможны - организация альтернативной формы обслуживания
 комментарий к заключению:

Рекомендуется использовать имеющееся телекоммуникационное оборудование в информационных целях.

Название кабинетов, групп и залов рекомендуется выполнить на табличках с темным фоном в архитектурном стиле объекта.

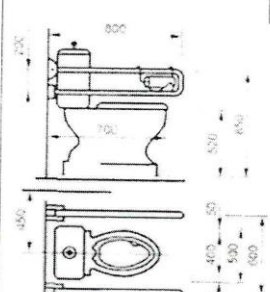
Контрастную маркировку допускается заменять декоративными рисунками или яркими знаками, узорами и т.п. той же яркости.

5. Санитарно-гигиенических помещений
I Результаты обследования:

№ п/п	Наименование функционально-планировочного элемента	Наличие элемента			Выявленные нарушения и замечания		Работы по адаптации объектов	
		есть/нет	№ на плане	№ фото	Содержание	Значимо для инвалида (категория)	Содержание	Виды работ
5.1	Туалетные комнаты	есть		83	Нет доступной туалетной кабины в общей уборной для инвалидов.	К,О,С,Г,У	Предусмотреть 5% доступных кабин в общих уборных (не менее 1 в каждой блоке уборных. Доступная кабина в общей уборной должна иметь размеры в плане не менее, м: ширина - 1,65, глубина - 1,8, - коляски. СП.59.13330 2020 п.6.3.1,6.3.2	Капитальный ремонт
				82, 84	Дверные проемы в свету меньше 0,9м (0,82м)	К,О,С	Предусмотреть ширину дверных проемов не менее 0,9м в свету. Двери должны открываться наружу, в них должна быть предусмотрена возможность открывания снаружи. СП 59.13330 2020 п.6.2.4	Капитальный ремонт
				84	Отсутствует мнемосхема санузла	К,О,С,Г	Установить мнемосхему доступного санузла на высоте 1.4-1.6м с правой стороны по ходу движения.	Текущий ремонт
				Над		К,О,С,Г,	Рекомендуется над	Текущий

21

			входом в санитарно-гигиенические кабины не установлены световые мигающие оповещатели,	У	входом в санитарно-гигиенические кабины установить комбинированные устройства звуковой и визуальной (прерывистой световой) аварийной сигнализации, срабатывающие при нажатии тревожной кнопки с выводом на рабочее место администратора.	ремонт
		85	Отсутствует кнопка вызова администратора	К,О,С,Г, У	Оборудовать доступные кабины системой тревожной сигнализации или системой двухсторонней громкоговорящей связи. Рекомендуется установить кнопку вызова со шнурком с выводом на пульт администратора (охраны) на высоте 0.85м рядом с откидным поручнем (п. 6.3.6. СП 59.13330.2020)	Текущий ремонт
		85	Отсутствует место для хранения кресла коляски	К	В кабине рядом с унитазом предусмотреть пространство не менее 0,75 м для размещения кресла-коляски, предусмотреть в туалетной кабине свободное пространство диаметром 1,4 м для разворота кресла-коляски (п.6.3.3 СП 59.13330.2020).	Текущий ремонт
		85	Отсутствуют крючки для костылей	К,О,С,Г, У	Оборудовать туалеты крючками для одежды, костылей и других принадлежностей на высоте не выше 1,3 м от уровня пола, (п.7.1 / 2, 7.3 / 5 Таблицы АЗ	Текущий ремонт

					<p>Приложения А СП 136.13330.2012). Крючки должны быть прочно и надежно закреплены (п. 6.2 СП 35-101-2001). Обеспечить контрастность цвета крючков для одежды и крючка для костылей по отношению к цвету стены (п.6.3.3 СП 59.13330.20).</p>		
			85	Отсутствуют поручни рядом с унитазом	К,О,С	<p>Установить в доступной кабине стационарные и/или откидные опорные поручни около унитаза. Кабина должна быть оборудована унитазом, имеющим опору для спины, высоту - 0,45-0,5 м и длину - 0,7 м (п. 5.3.3 СП 59.13330.2012; п. 6.3.3 СП 59.13330.2020).</p> 	Текущий ремонт
			43, 79, 80, 81, 85	Отсутствуют раковины для людей, передвигающихся на креслах-колясках	К,О	<p>Обеспечить возможность пользования раковиной в санузле людям с инвалидностью (не менее 5% от всех раковин). Расстояние от стены до края раковины на уровне пола (проем для ног) должно составлять не менее 0,55 м (Приложение Г, Рис.</p>	Капитальный ремонт

						Г.7 СП 136.13330.2012).	
5.2	Душевая/ ванная комната	нет					
5.3	Бытовая комната (гардеробная)	нет					
	Общие требования к зоне	Привести в соответствие с СП 59.13330.2020					

I. Заключение по зоне:

Наименование структурно-функциональной зоны	Состояние доступности* (к пункту 3.4 Акта обследования ОСИ)	Приложение		Рекомендации по адаптации (вид работы)** к пункту 4.1 Акта обследования ОСИ
		№ на плане	№ фото	
Санитарно-гигиенических помещений	ДЧ-И(О,Г,У)		79-85	Капитальный ремонт

* ДЧ-В - доступно полностью всем; ДЧ-И (К, О, С, Г, У) - доступно полностью избирательно (указать категории инвалидов); ДЧ-В - доступно частично всем; ДЧ-И (К, О, С, Г, У) - доступно частично избирательно (указать категории инвалидов); ДЧ-У - доступно условно; ВЧД - недоступно
 ** указывается один из вариантов: не нуждается; ремонт (текущий, капитальный); индивидуальное решение с ТСР; технические средства реабилитации; организация альтернативной формы обслуживания

Комментарий к заключению:

Рекомендуется оборудовать санитарно-гигиенический узел на первом этаже общего доступа.

6. Системы информации на объекте
I. Результаты обследования:

№ п/п	Наименование функционально-планировочного элемента	Наличие элемента			Выявленные нарушения и замечания		Работы по адаптации объектов	
		есть/нет	№ на плане	№ фото	Содержание	Значимо для инвалида (категория)	Содержание	Виды работ
6.1	Визуальные средства	есть			Системы средств информации и сигнализации об опасности на объекте не предусматривают в комплексе визуальную информацию с указанием направления движения и названием конечной цели (места получения услуги)	К,О,С,Г,У	Предусмотреть оборудование помещения визуальными средствами информации с указанием направления путей движения и мест получения услуги. В местах, где находятся недоступные для инвалидов элементы помещения, рекомендуется устанавливать указатели направления, указывающие путь к ближайшему доступному элементу (вход/выход, лестница и т.п.)	Текущий ремонт
					Не доработана ВЭБ страница		Доработать сайт с учетом г. N 12-МР. 26 апреля 2019 Рекомендуется разместить на сайте следующую информацию: - о доступности общественного транспорта и доступности остановок общественного транспорта для людей с инвалидностью; - о парковочных	Текущий ремонт

						<p>местах для автотранспорта инвалидов;</p> <ul style="list-style-type: none"> - о доступности прилегающей территории объекта для людей с инвалидностью; - о доступности помещений - о наличии и правилах предоставления специальных сервисов и продуктов для людей с инвалидностью (при их наличии); - о наличии ассистивных технологий и устройств - о режиме работы - ответы на типовые, наиболее часто встречающиеся вопросы; - контакты для получения справочной информации в доступной для людей с инвалидностью форме (п.6.5.3 СП 59.13330.2020; ГОСТ 	
				Отсутствует информационный уличный стенд	К.О,С,Г,У	Рекомендуется установить информационный тактильный уличный стенд на высоте 1.5-4.5м	Текущий ремонт
6.2	Акустические средства	есть		Не оборудованы места обслуживания лиц с дефектами слуха специальными персональными приборами усиления звука	Г	Установить индукционные петли в местах обслуживания инвалидов по слуху. Для слабовидящих оборудовать помещения для обслуживания тифлотехническими приборами	Текущий ремонт
				Системы	С,Г,У	Установить систему	Теку

				средств информации и сигнализации об опасности на объекте не предусматривают акустическую систему информации		информирующих средств, позволяющих ориентироваться на объекте (радиоинформаторы) Замкнутые пространства на объекте (кабины уборных, безопасные зоны и т.п.) рекомендуется оборудовать системой двусторонней связи с диспетчером или дежурным, снабженной звуковым и визуальным аварийными сигнальными устройствами	щий ремонт
6.3	Тактильные средства	есть		Отсутствуют тактильные предупреждающие указатели перед лестницами	С,У	Обустроить предупреждающие тактильно-контрастные указатели глубиной 0,5-0,6 м на расстоянии 0,3 м от внешнего края проступи верхней и нижней ступеней либо выделить цветом	Текущий ремонт
Общие требования к зонам		Привести в соответствие с СП 59.13330.2016					

II. Заключение по зоне:

Наименование структурно-функциональной зоны	Состояние доступности* (к пункту 3.4 Акта обследования ОСИ)	Приложение		Рекомендации по адаптации (вид работы)** к пункту 4.1 Акта обследования ОСИ
		№ на плане	№ фото	
Системы информации на объекте	ДЧ-И (К,О,У)			Текущий ремонт

* указывается: ДП-В - доступно полностью всем; ДП-И (К, О, С, Г, У) - доступно полностью избирательно (указать категории инвалидов); ДЧ-В - доступно частично всем; ДЧ-И (К, О, С, Г, У) - доступно частично избирательно (указать категории инвалидов); ДУ - доступно условно, ВНД - недоступно

** указывается один из вариантов: не нуждается; ремонт (текущий, капитальный); индивидуальное решение с ТСР; технические решения невозможны - организация альтернативной формы обслуживания

Комментарий к заключению:

Система средств информационной поддержки и навигации должна быть обеспечена на всех путях движения, доступных для МГН, на часы работы учреждения.

**Автономная Некоммерческая Организация
Ресурсно-методический Центр «Мир, доступный для всех»**



300039 Тула ул Седова, 39 тел./ФАКС, 212-512; 319-420. ИНН/КПП 7118001883 / 710401001

Исх. № 44-П от 27.06.2021

г. Тула

Заключение о соответствии

В рамках договора №44 от 30 апреля 2021г. разработан паспорт ОСИ муниципального дошкольного образовательного учреждения «Детский сад общеразвивающего вида № 30», расположенный по адресу: Тульская область, г. Щекино, ул. Лукашина, д.6а

В состав комплекта входят следующие документы:

Паспорт № 01 – на 4 листах,

Анкета № 01 – на 3 листах,

Сводный акт обследования объекта №01 и приложения к акту обследования по функциональным зонам ОСИ – на 37 листах.


Фотоотчет –85фото

Паспорт, анкета и акт обследования и приложения к акту обследования по функциональным зонам ОСИ составлены в соответствии с методикой Министерства труда и социальной защиты РФ.

В результате разработки паспорта было проведено обследование объекта, проверены на соответствие нормативам ОСИ все структурно-функциональные зоны объекта. Разработаны рекомендации по управленческим решениям, связанным с доступностью услуг ОСИ и адаптации объектов для инвалидов и МГН с учетом СП 59.13330.2020, нормативных и законодательных актов РФ по доступной среде.

Директор АНО РМЦ
«Мир, доступный для всех»

Эксперт МОДИ



А.В. Иванов

Н.А. Васин